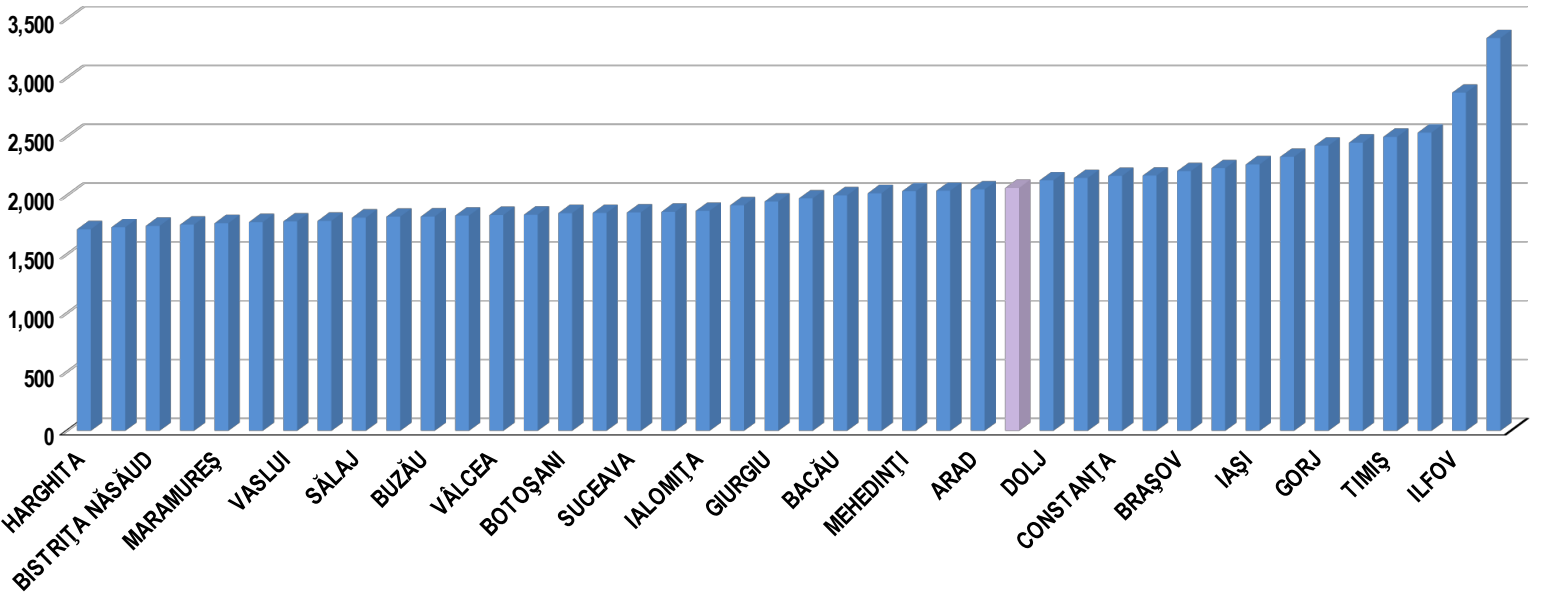


Salariul mediu

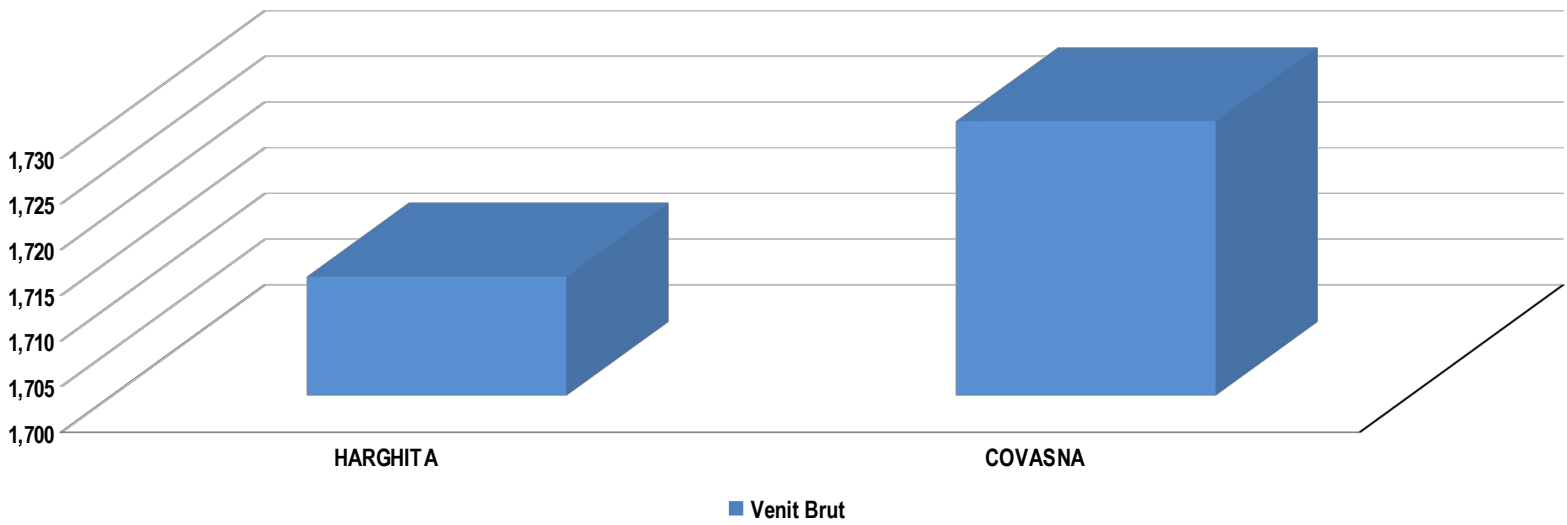
Câștigul salarial mediu lunar brut și net al salariaților pe macroregiuni, regiuni, județe și activități economice

	- lei / salariat -	
	TOTAL SALARIAȚI	
	Câștigul salarial mediu lunar	
	Venit Brut	Venit Net
HARGHITA	1,713	1,251
COVASNA	1,730	1,267
BISTRIȚA NĂSĂUD	1,742	1,273
NEAMȚ	1,752	1,274
MARAMUREȘ	1,765	1,292
VRANCEA	1,774	1,300
VASLUI	1,780	1,304
BIHOR	1,785	1,299
SĂLAJ	1,812	1,327
CARAȘ – SEVERIN CARAȘ – SEVERIN CARAȘ – SEVERIN	1,820	1,326
BUZĂU	1,821	1,326
TELEORMAN	1,829	1,320
VÂLCEA	1,835	1,337
SATU MARE	1,837	1,344
BOTOȘANI	1,850	1,347
BRĂILA	1,851	1,348
SUCEAVA	1,856	1,352
CĂLĂRAȘI	1,862	1,365
IALOMIȚA	1,869	1,362
HUNEDOARA	1,917	1,393
GIURGIU	1,948	1,413
ALBA	1,976	1,433
BACĂU	2,001	1,455
TULCEA	2,019	1,482
MEHEDIŢI	2,036	1,475
DÂMBOVIȚA	2,041	1,488
ARAD	2,052	1,492
MUREȘ	2,064	1,509
DOLJ	2,129	1,541
OLT	2,149	1,558
CONSTANȚA	2,167	1,571
GALAȚI	2,169	1,576
BRAȘOV	2,207	1,604
SIBIU	2,232	1,616
IAȘI	2,265	1,649
PRAHOVA	2,329	1,687
GORJ	2,424	1,761
ARGEȘ	2,449	1,785
TIMIȘ	2,499	1,836
CLUJ	2,535	1,857
ILFOV	2,874	2,087
MUNICIPIUL BUCUREȘTI	3,338	2,441

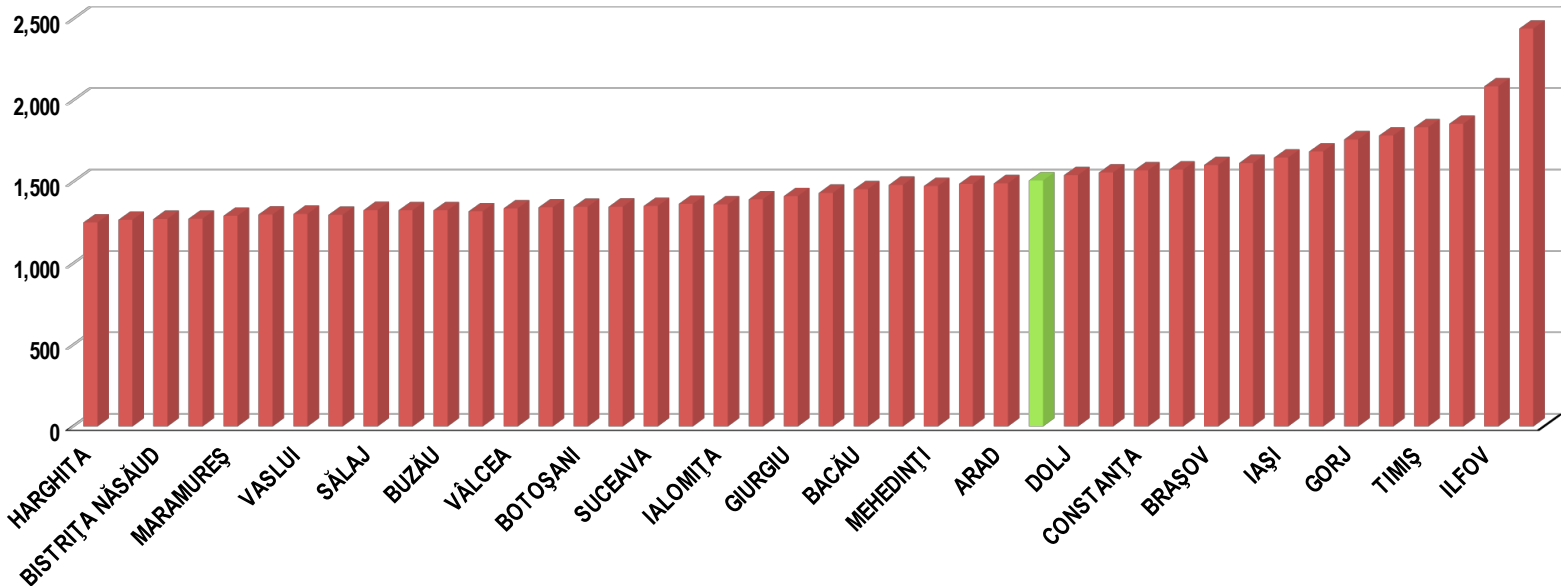
Câștigul salarial mediu lunar din Romania, 2014 an



Câștigul salarial mediu lunar din Reg. Centru, 2014 an



Câștigul salarial mediu lunar din Romania, 2014 an



Câștigul salarial mediu lunar din Reg. Centru, 2014 an

